
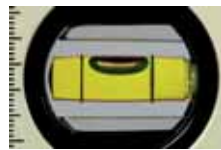
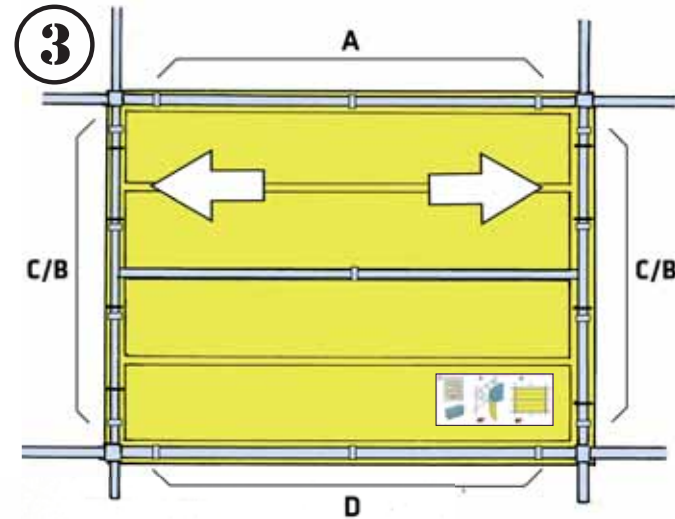
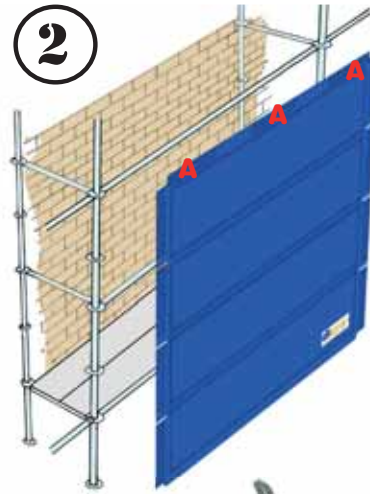
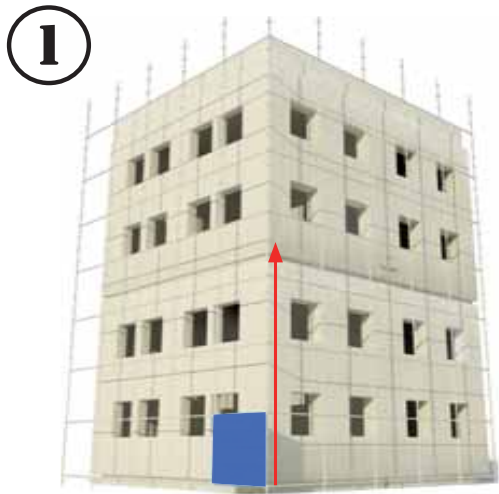


MONTERINGSANVISNING

ASSEMBLY INSTRUCTIONS



Typkontrollnummer:
SC1146-13



Registration, Evaluation and Authorization of Chemicals



SE Kontrollera att basen på byggnadsställningen är vågrät, börja sedan montage från markplan.

Montera dBarrier från byggnadsställningens insida.

Börja med att fästa dBarrier på övre horisontella liggaren, säkra med bygel utan att låsa (se bild 4D)

Lås sedan höger eller vänster sida sedan sträck och lås motsatt sida. Lås sedan övre och undre horisontella liggare.

Försäkra dig om att alla FASTener är låsta/stängda (bild 4E).

UK Ensure that the scaffolding is completely level, then start assembly from the ground level.

Assemble dBarrier from inside the scaffolding.

Start by fastening dBarrier on the upper horizontal ledge, secure without locking FASTENER (image 4D)

Lock left or right standard side, then stretch and lock opposite side. Continue by locking upper and lower horizontal ledge.

Ensure that all FASTeners are completely locked/closed. (image 4E)

	Använd alltid skyddshandskar	Vid bygghöjd på 2m eller mer måste fotlist användas	Följ alltid lokala säkerhetsföreskrifter		Always use safety gloves	Always use toe board when building 2 meters or above	Always follow safety instructions on site
--	------------------------------	---	--	--	--------------------------	--	---

REGLER FÖR SÄKRARE ARBETE PÅ STÄLLNING

BYGGNADS- OCH ANLÄGGNINGSARBETE, AFS 1999:3

Den som låter utföra ett byggnads- eller anläggningsarbete ska se till att en arbetsmiljöplan upprättas och finns tillgänglig innan byggarbetsplatsen etableras vid arbete med risk för fall till lägre nivå där nivåskillnaden är två meter eller mer.

STÄLLNINGAR, AFS 2013:4

De som uppför, gör väsentliga ändringar i eller monterar ned ställningar eller väderskydd skall ha kunskap för detta. Innan arbete påbörjas på en ställning eller under ett väderskydd, ska undersökning med riskanalys utföras för att bedöma de särskilda riskerna som arbetet kan medföra.

Dimensionering av ställningar och väderskydd

En ställning ska dimensioneras enligt svensk standard SS-EN 12811-1:2004

”Temporära konstruktioner – Del 1: Ställningar – Krav och utförande” eller enligt något annat underlag med motsvarande nivå på säkerheten. Dimensioneringen ska baseras på beräkningar och ska dokumenteras skriftligt i särskilda dimensioneringshandlingar.

SP (Sveriges Tekniska Forskningsinstitut) har tagit fram typfall för ett antal utföranden av rörställningar. De finns redovisade i rapporten ”Rörställningar – Utvärdering av typfall” (SP Arbetsrapport 2006:58).

Förankringar, BSV 97, Utgåva 2, Snö och Vindlast

Förankringar har två huvudsyften, dels att ge stabilitet åt ställningen, dels att hindra ställningen från att stjälpas när den utsätts från framför allt vindpåverkan.

Med dBarrier Fall/Sidoskydd betraktad som en slät intäckning av en byggnadsställning anges värden för beräkning av förankringskrafter enligt tabeller angivna i Lasthandboken version L+8SE-051.